

Si al ingresar a su sala de videoconferencia relleno los datos necesarios

ADOBE CONNECT

Dirección de Tecnologías para el Aprendizaje

Entrar como invitado

Entre con su nombre de inicio de sesión y contraseña

Nombre de usuario

Contraseña


[¿Olvidó su contraseña?](#)

Recordar nombre de usuario



Le sale este aviso de descarga

ADOBE CONNECT



La reunión debe haberse abierto en el complemento Adobe Connect Add-in
Si ya tiene el complemento Add-in y sigue teniendo dificultades pulse en [Volver a intentarlo](#)

¿No tiene el complemento Adobe Connect Add-in?

Descargue e instale el complemento Adobe Connect Add-in para acceder a esta reunión. Haga clic en "Descargar ahora" para descargarlo.

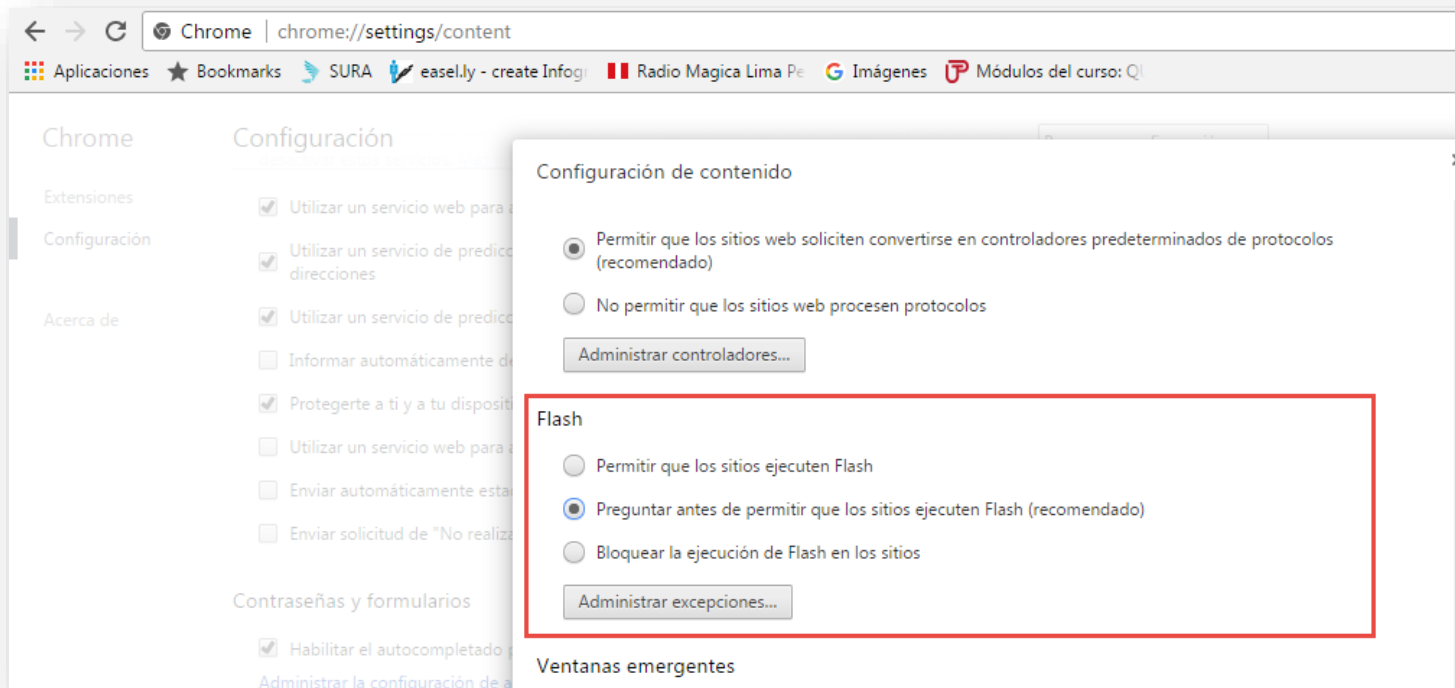
[Ayuda](#)

No olvide seguir los pasos siguientes para el navegador Chrome , de lo contrario puede obviar este manual

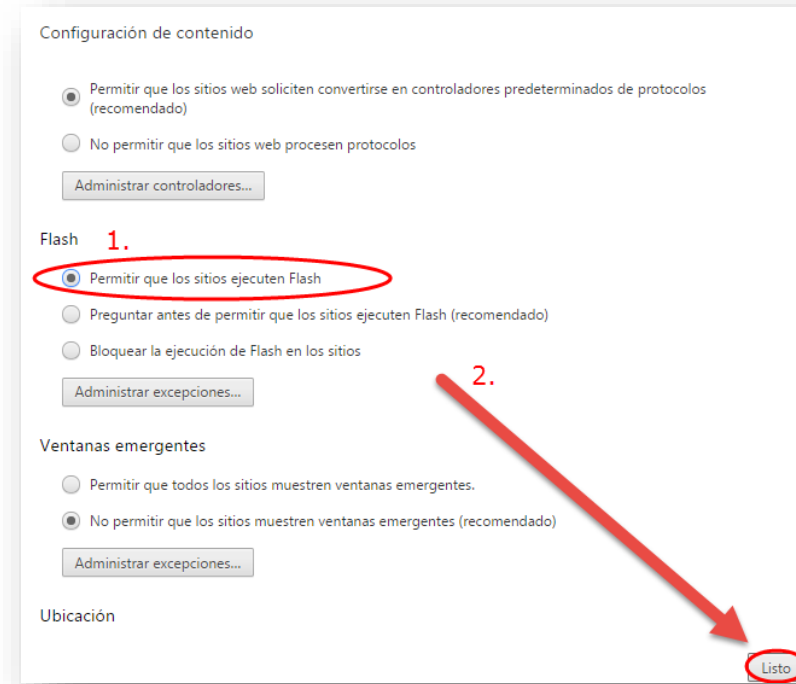
1. En la barra de direcciones, escriba o copie **chrome://settings/content**



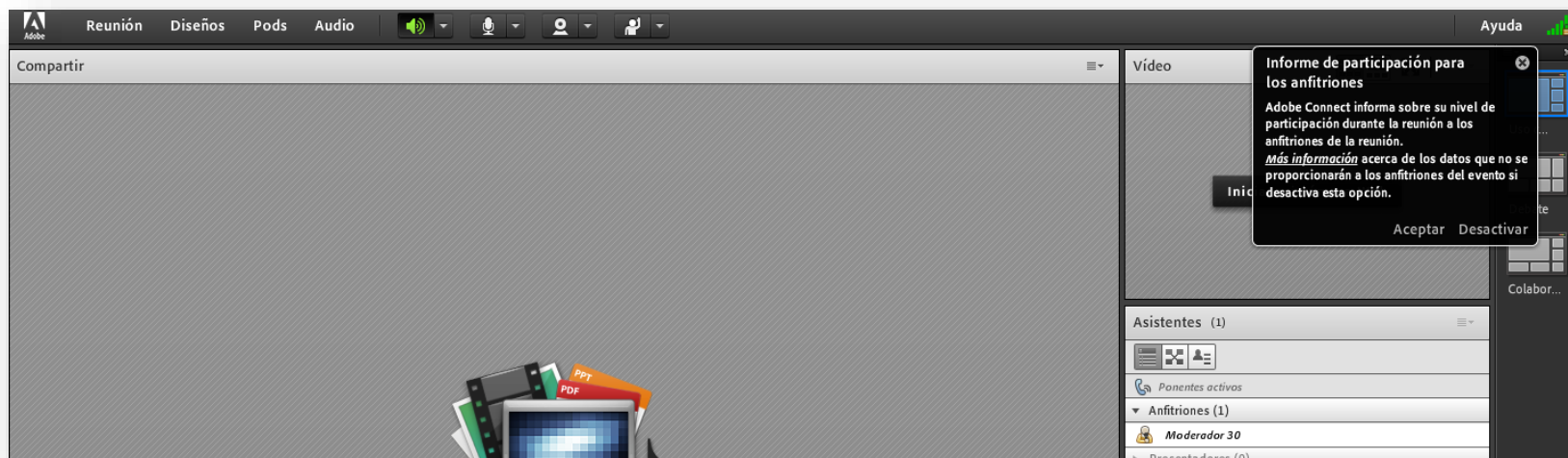
2. En la pantalla **Configuración de contenido**, busque la lista de **Flash Player**. Compruebe el estado.



3. Seleccione **Permitir que los sitios ejecuten Flash** y haga clic en **Listo**.

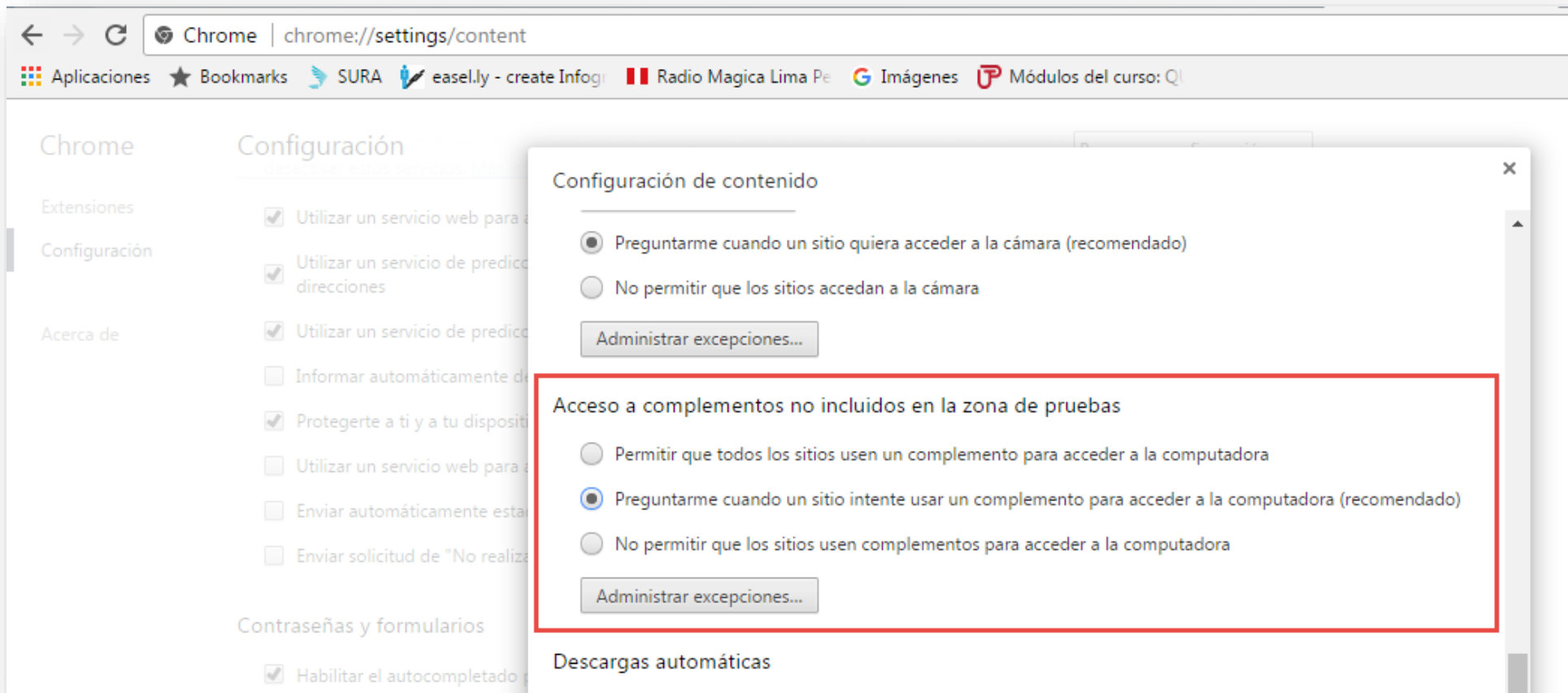


Y Listo, puedes cerrar y abrir su navegador Chrome, para luego ingresar a su sala de videoconferencia.



Si suele compartir pantalla en sus videoconferencias no olvide seguir los siguientes pasos.

1. En la pantalla **Configuración de contenido**, busque la lista de **Acceso a complementos no incluidos en la Zona de pruebas**. Compruebe el estado.



2. Seleccione **Permitir que los sitios usen un complemento para acceder a la computadora** y haga clic en **Listo**.

Configuración de contenido

Preguntarme cuando un sitio quiera acceder a la cámara (recomendado)

No permitir que los sitios accedan a la cámara

Administrar excepciones...

Acceso a complementos no incluidos en la zona de pruebas **1.**

Permitir que todos los sitios usen un complemento para acceder a la computadora

Preguntarme cuando un sitio intente usar un complemento para acceder a la computadora (recomendado)

No permitir que los sitios usen complementos para acceder a la computadora

Administrar excepciones...

Descargas automáticas

Permitir que todos los sitios descarguen varios archivos automáticamente

Preguntarme cuando un sitio intente descargar archivos automáticamente después del primer archivo (recomendado)

No permitir que ningún sitio descargue varios archivos automáticamente

Administrar excepciones...

2. Listo